


Tutoriel : Installer et activer l'application mobile

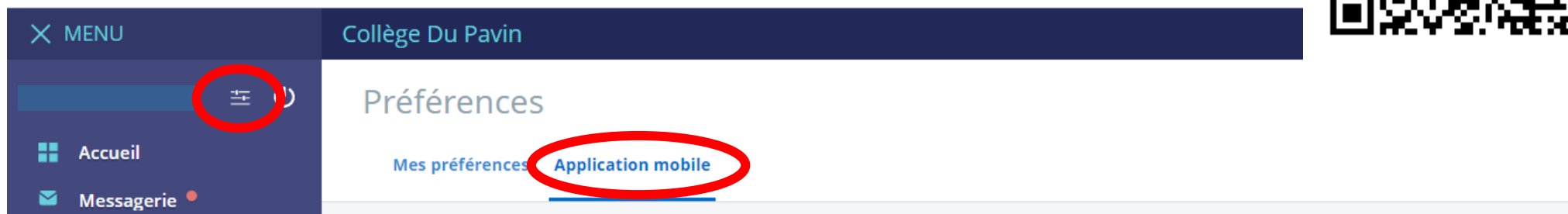
ma classe en
Auvergne-Rhône-Alpes

(Appareils Android et iOS)

Grâce à l'application mobile, consulter les actualités, emplois du temps, travaux à faire, absences et évaluations (notes/compétences) et la messagerie **sans avoir besoin de vous authentifier à chaque connexion.**

1. Téléchargez l'application Ma Classe en Auvergne-Rhône-Alpes sur Google Play ou l'App Store.

2. Autoriser l'accès via l'ENT en vous rendant dans « Préférences » , puis l'onglet « Application Mobile ».



3. Entrez l'identifiant et le code d'activation générés dans l'application.

Problème d'identifiant ? de mot de passe ? d'accès à certains services de l'ENT ?

Vous pouvez contacter directement M. BREBION, administrateur de l'ENT pour notre collège, par courriel, à l'adresse clg-pavin.tice@live.fr, ou téléphoner au secrétariat du collège qui lui transmettra l'information.*

*(*Merci de réserver cette adresse uniquement à cet usage !)*


Tutoriel : Installer et activer l'application mobile

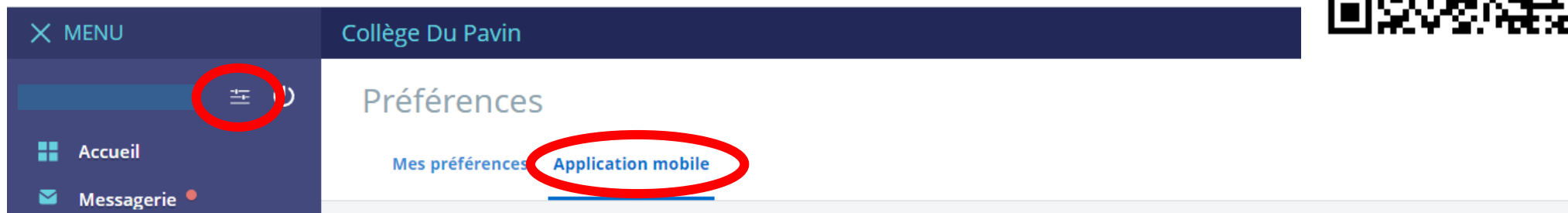
ma classe en
Auvergne-Rhône-Alpes

(Appareils Android et iOS)

Grâce à l'application mobile, consulter les actualités, emplois du temps, travaux à faire, absences et évaluations (notes/compétences) et la messagerie **sans avoir besoin de vous authentifier à chaque connexion.**

1. Téléchargez l'application Ma Classe en Auvergne-Rhône-Alpes sur Google Play ou l'App Store.

2. Autoriser l'accès via l'ENT en vous rendant dans « Préférences » , puis l'onglet « Application Mobile ».



3. Entrez l'identifiant et le code d'activation générés dans l'application.

Problème d'identifiant ? de mot de passe ? d'accès à certains services de l'ENT ?

Vous pouvez contacter directement M. BREBION, administrateur de l'ENT pour notre collège, par courriel, à l'adresse clg-pavin.tice@live.fr, ou téléphoner au secrétariat du collège qui lui transmettra l'information.*

*(*Merci de réserver cette adresse uniquement à cet usage !)*


Tutoriel : Installer et activer l'application mobile

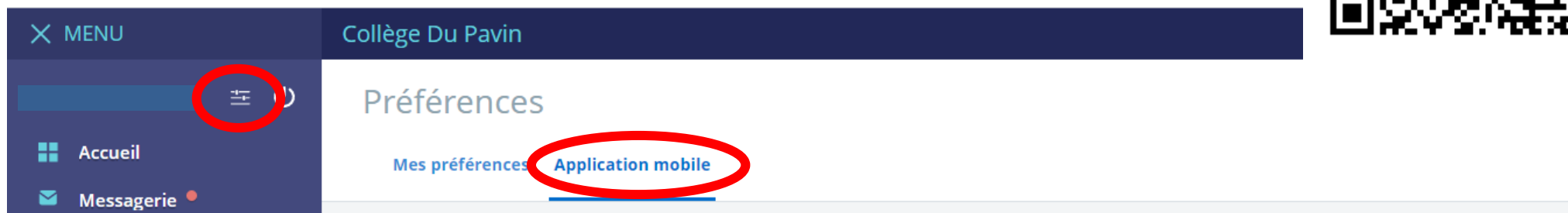
ma classe en
Auvergne-Rhône-Alpes

(Appareils Android et iOS)

Grâce à l'application mobile, consulter les actualités, emplois du temps, travaux à faire, absences et évaluations (notes/compétences) et la messagerie **sans avoir besoin de vous authentifier à chaque connexion.**

1. Téléchargez l'application Ma Classe en Auvergne-Rhône-Alpes sur Google Play ou l'App Store.

2. Autoriser l'accès via l'ENT en vous rendant dans « Préférences » , puis l'onglet « Application Mobile ».



3. Entrez l'identifiant et le code d'activation générés dans l'application.

Problème d'identifiant ? de mot de passe ? d'accès à certains service de l'ENT ?

Vous pouvez contacter directement M. BREBION, administrateur de l'ENT pour notre collège, par courriel, à l'adresse clg-pavin.tice@live.fr, ou téléphoner au secrétariat du collège qui lui transmettra l'information.*

(*Merci de réserver cette adresse uniquement à cet usage !)


Tutoriel : Installer et activer l'application mobile

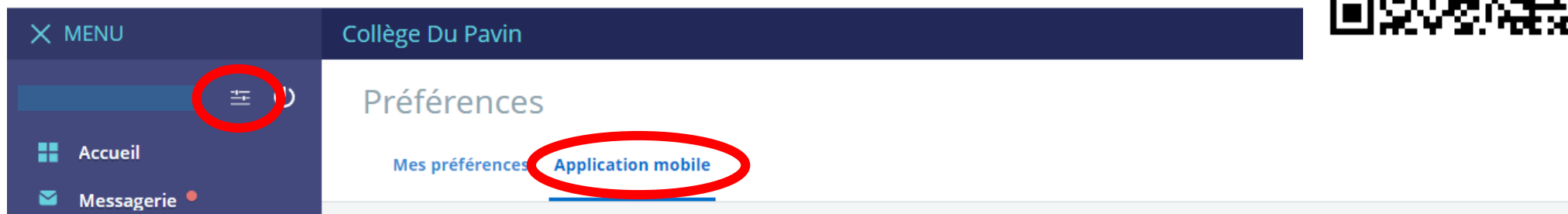
ma classe en
Auvergne-Rhône-Alpes

(Appareils Android et iOS)

Grâce à l'application mobile, consulter les actualités, emplois du temps, travaux à faire, absences et évaluations (notes/compétences) et la messagerie **sans avoir besoin de vous authentifier à chaque connexion.**

1. Téléchargez l'application Ma Classe en Auvergne-Rhône-Alpes sur Google Play ou l'App Store.

2. Autoriser l'accès via l'ENT en vous rendant dans « Préférences » , puis l'onglet « Application Mobile ».



3. Entrez l'identifiant et le code d'activation générés dans l'application.

Problème d'identifiant ? de mot de passe ? d'accès à certains services de l'ENT ?

Vous pouvez contacter directement M. BREBION, administrateur de l'ENT pour notre collège, par courriel, à l'adresse clg-pavin.tice@live.fr, ou téléphoner au secrétariat du collège qui lui transmettra l'information.*

*(*Merci de réserver cette adresse uniquement à cet usage !)*